



AUSSERGEWÖHNLICHE POOLS

Mit der LOFT Serie zeigt Leidenfrost innovative Designs und technische Spitzenleistungen, die das Poolvergnügen auf ein neues Niveau heben.

So überzeugt zum Beispiel LOFT 1.8 S - ein Pool, der gemeinsam mit der Designagentur KISKA entwickelt wurde und der Startschuss für das Top Waterline System (TWS) bei Leidenfrost war. Außergewöhnlichen Badegenuss verspricht der Beckentyp LOFT 2 S in drei Längen mit eleganten Steineinlagen im Einstiegsbereich. LOFT 3 S - das jüngste Modell der Designserie - sorgt mit besonders elegantem und hochwertigen Materialmix in vier Längen für Aufsehen.





LOFT 1.8 S

Visionen muss man leben – unter diesem Motto entstand in Kooperation mit dem Designbüro KISKA ein Pool der Extraklasse. Klare Linien, unverwechselbare Charakteristik und das Zusammenspiel hochwertiger Materialien verleihen dem Pool nobles Understatement. Der edle Seiteneinstieg ist ein wahrer Blickfang und verleiht LOFT 1.8 S seinen unverwechselbaren Charakter. Außerdem steht so die volle Schwimmlänge zur Verfügung. Aufseherregend ist auch die besonders hohe Wasserkante von lediglich 3 cm. Dadurch erhält der Pool sein einmaliges Flair. Sportlich ambitionierte Schwimmer wird bei diesem Pooltyp die optionale Turbinenanlage SPORTIVO als besonders leistungsstarke Gegenstromanlage überzeugen.

LOFT



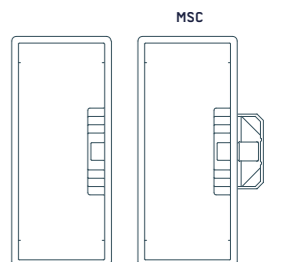
Die LOFT Serie ist ausschließlich in den Farben Papyrus und Platino erhältlich.

LOFT 1.8 S 882 / 382 / 147 cm | 35,7 m³
LOFT 1.8 S.msc 882 / 382 (482) / 147 cm | 35,7 m³

MERKMALE



EMPFEHLUNG



Beckenaußenmaße: (L / B / T) in cm | Volumen in m³, Wasserkante TWS

CHARAKTERISTIK BEI POOLTYP LOFT 1.8 S

- Integriertes Top Waterline System von Leidenfrost - (LEIPO TWS invisible) – besonders hohe Wasserkante von bis zu 3 cm.
- flatZONE – Flachwasserzone mit 9 cm Wasserstand.
- Mondäner platzsparender Seiteneinstieg.
- Zum Schwimmen steht die gesamte Beckenlänge zur Verfügung.

AUSSTATTUNGSOPTIONEN

- Eleganter Unterflurrollladen möglich.
- Praktischer Modulschacht (LEIPO MSC System) erhältlich.
- Gegenstromanlage tripleJET mit drei Jetdüsen möglich.
- SPORTIVO Turbinenanlage erhältlich.
- uvm.




- 1 Volles Schwimmervergnügen dank schmalen Stufenbereich.
- 2 Der Seiteneinstieg prägt das moderne Pool Design.
- 3 Die hohe Wasserkante sorgt für Überlaufpoolcharakter.
- 4 Für moderne Anlagen ist der Pool LOFT 1.8 S in der Poolfarbe Platino die optimale Wahl.





LOFT^{2S}

Elegant, individuell, reduziert und funktional. Mit der LOFT 2 Serie präsentiert Leidenfrost in der schon bekannten Materialqualität und mit hochwertigen Komponenten den Trend der nächsten Jahre. Großzügige Flachwasserzone mit Steinauskleidung und verdecktem Unterflurrollladen, elegante platzsparende Steintreppe, die links oder rechts montiert werden kann – ganz nach Ihrem Wunsch – oder für ganz Sportliche ohne Treppe, mit Einstiegsleiter aus Edelstahl. Die LED-Ambientebeleuchtung an der Kante der Flachwasserzone und der LED-Scheinwerfer gehören zur Standardausstattung, genauso wie die Wasserkante von 3 cm für Genuss auf höchstem Niveau. Sportlich ambitionierte Schwimmer wird bei diesem Pooltyp die optionale Turbinenanlage SPORTIVO als besonders leistungsstarke Gegenstromanlage überzeugen.



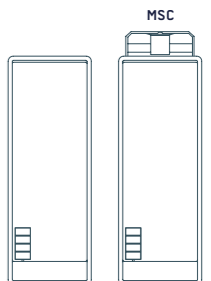
Die LOFT Serie ist ausschließlich in den Farben Papyrus und Platino erhältlich.

LOFT 2.7 S	760 / 320 / 144 cm 26,8 m ³
LOFT 2.7 S.msc	760 (860) / 320 / 144 cm 26,8 m ³
LOFT 2.7 S.mscX	760 (900) / 320 / 144 cm 26,8 m ³
LOFT 2.8 S	880 / 320 / 144 cm 31,5 m ³
LOFT 2.8 S.msc	880 (980) / 320 / 144 cm 31,5 m ³
LOFT 2.8 S.mscX	880 (1020) / 320 / 144 cm 31,5 m ³
LOFT 2.10 S	1000 / 320 / 144 cm 36,1 m ³
LOFT 2.10 S.msc	1000 (1100) / 320 / 144 cm 36,1 m ³
LOFT 2.10 S.mscX	1000 (1140) / 320 / 144 cm 36,1 m ³

MERKMALE



EMPFEHLUNG




Beckenaußenmaße: (L / B / T) in cm | Volumen in m³, Wasserkante TWS

CHARAKTERISTIK BEI POOLTYP LOFT 2 S


- Integriertes Top Waterline System von Leidenfrost - (LEIPO TWS invisible) – besonders hohe Wasserkante von bis zu 3 cm.
- flatZONE – Flachwasserzone aus Feinsteinzeug mit 9 cm Wasserstand und integriertem Unterflurrollladen.
- Flexible Einstiegstreppe in elegantem Feinsteinzeug.
- LED Beleuchtungspaket mit Unterwasserscheinwerfer und Ambientebeleuchtung.

AUSSTATTUNGSOPTIONEN

- Eleganter Unterflurrollladen möglich.
- Alternativer Leitereinstieg.
- Praktischer Modulschacht (LEIPO MSC System) möglich, auch als XL Variante (.mscX).
- Gegenstromanlage tripleJET mit drei Jetdüsen erhältlich.
- SPORTIVO Turbinenanlage erhältlich.
- uvm.



- 1 Moderne Architektur trifft auf innovatives Pooldesign.
- 2 Die flatZONE aus Feinsteinzeug bietet den besten Platz an der Sonne.
- 3 Die LED-Ambientebeleuchtung setzt tolle Akzente.
- 4 Der lichtstarke LED-Scheinwerfer lädt zum nächtlichen Schwimmen ein.





LOFT 3 S

Bei der neuen Serie LOFT 3 S fällt der erste Blick auf die Stufenauftritte aus edlem Corian in weißer Marmoroptik. Die frei schwebend wirkenden, unteren zwei Stufenauftritte können wahlweise links oder rechts montiert werden. Die großzügige, integrierte Flachwasserzone – flatZONE – lädt zum Genießen ein und ermöglicht darüberhinaus einen angenehmen Einstieg in den Pool.

Die optionale Rollkastenverkleidung bietet eine edle Sitzgelegenheit im Wasser und ist ebenfalls in einer hochwertigen Corian-Edelstahl-Kombination ausgeführt. Dieser Pooltyp ist in vier Längen erhältlich - modernes Design für jede Gartengröße.



Die LOFT Serie ist ausschließlich in den Farben Papyrus und Platino erhältlich.

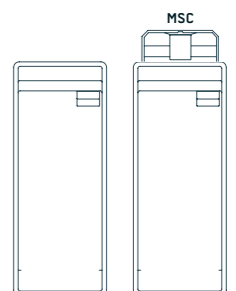
LOFT 3.6 S	630 / 330 / 143 cm 21,1 m ³
LOFT 3.6 S.msc	630 (730) / 330 / 143 cm 21,1 m ³
LOFT 3.7 S	730 / 330 / 143 cm 25,1 m ³
LOFT 3.7 S.msc	730 (830) / 330 / 143 cm 25,1 m ³
LOFT 3.8 S	830 / 330 / 144 cm 29,1 m ³
LOFT 3.8 S.msc	830 (930) / 330 / 144 cm 29,1 m ³
LOFT 3.9 S	930 / 330 / 144 cm 33,2 m ³
LOFT 3.9 S.msc	930 (1030) / 330 / 144 cm 33,2 m ³

Beckenaußenmaße: (L / B / T) in cm | Volumen in m³, Wasserkante TWS

MERKMALE



EMPFEHLUNG



CHARAKTERISTIK BEI POOLTYP LOFT 3 S

- Integriertes Top Waterline System von Leidenfrost - (LEIPO TWS invisible) – besonders hohe Wasserkante von bis zu 3 cm.
- flatZONE – Flachwasserzone im Stufenbereich.
- Flexible Einstiegstrepfen aus Corian in Marmoroptik.

AUSSTATTUNGSOPTIONEN

- Eleganter Unterflurrollladen möglich.
 - Unterflurrollladenverkleidung in Corian/Edelstahl-Ausführung erhältlich, Sitzfläche und Frontverkleidung aus Corian in Marmoroptik.
 - Praktischer Modulschacht (LEIPO MSC System) erhältlich.
 - Optionale Gegenstromanlage tripleJET mit drei Jetdüsen möglich.
 - uvm.
-

1



2



- 1 Die neue Poolumrandung LOFTframe vermittelt mit der eleganten Umrahmung einmaligen Überlaufcharakter.
- 2 Die optionale Sitzbank SEDES mit Corianplatte beim Pool dient als Be- und Entlüftung des MSC Schachtes.
- 3 Ein harmonisches Zusammenspiel aus hochwertigen Materialien und einzigartigem Design bietet das LOFT 3 S.

3

