

KOLLEKTION

# DESIGN BY LEIDENFROST

Alle Leidenfrost Pools sind Einstückbecken aus Faserverbundkunststoff (FVK) und werden ausschließlich in Eggenburg im Waldviertel produziert. Moderne Produktionsmethoden, hochwertiges Rohmaterial und eine umfassende Qualitätssicherung machen den Leidenfrost Pool zum absoluten Spitzenprodukt. Jedes Becken wird abschließend in der Heißluftkammer behandelt und erhält so eine absolut witterungsbeständige, glatte, pflegeleichte Oberfläche. Die besonders kompakte, glasfaserverstärkte Bauweise sowie der spezielle Sandwichtaufbau und die tragenden Randelemente garantieren einen schnellen und kostengünstigen Einbau.



## GUT ZU WISSEN

Alle Leidenfrost Pools verfügen über eine Treppenanlage, die hinsichtlich Rutschhemmung und Konstruktionsmaßen der ÖNORM EN 16582-1 entspricht. Weiters erfüllen alle Beckenkörper und Grundeinbauteile die Richtlinien der ÖNORM EN 16582-1 betreffend der Ecken- und Kantenausführung sowie der Vermeidung von Fangstellen.





AVALOS



# AVALOS

Avalos zeigt Größe und vereint eine geräumige Schwimm- und Badefläche mit einer großzügigen flatZONE und dem optionalen Schachtsystem (MSC). Durch das klare Stufenkonzept und die gerade Linienführung wirkt der Pool geräumig und sorgt außerdem mit der Sitz- und Massagezone im Stufenbereich für viel Komfort und Erholung.

KOLLEKTION



<b>AVALOS 750</b>	750 / 358 / 152 cm   28,5 m <sup>3</sup>
<b>AVALOS 750.msc</b>	750 (850) / 358 / 152 cm   28,5 m <sup>3</sup>
<b>AVALOS 850</b>	850 / 388 / 153 cm   36,2 m <sup>3</sup>
<b>AVALOS 850.msc</b>	850 (950) / 388 / 153 cm   36,2 m <sup>3</sup>
<b>AVALOS 950</b>	950 / 388 / 153 cm   41,1 m <sup>3</sup>
<b>AVALOS 950.msc</b>	950 (1050) / 388 / 153 cm   41,1 m <sup>3</sup>

## MERKMALE

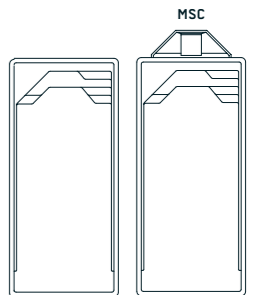


ZONE EDGE

## EMPFEHLUNG



MSC TWS ROLLO



Beckenaußenmaße: (L / B / T) in cm | Volumen in m<sup>3</sup>, Wasserkante TWS



## CHARAKTERISTIK BEI POOLTYP AVALOS

- Großzügige flatZONE für Sonnenanbeter.
- Bequeme Sitzstufe in der Flachwasserzone im Stufenbereich.
- Allroundbecken für Familien & Genießer.

## AUSSTATTUNGSOPTIONEN

- LEIPO TWS Skimmer mit 3 cm Wasserkante möglich.
- Eleganter Unterflurrollladen mit Sitzbank integrierbar.
- Praktischer Modulschacht (LEIPO MSC System) möglich.
- Gegenstromanlage tripleJET mit drei Jetdüsen erhältlich.
- uvm.



1 Extrem hohe Wasserstandskante mit dem LEIPO TWS Skimmer.  
2 flatZONE, perfekt zum Sonnenbaden am Pool.



3 Schwaller: Kraftvoller Wasserstrahl für wohltuende Nackenmassagen mit LEIPO CHORRO S.  
4 Ein Unterflurrollladen mit Sitzbank, die elegante Ergänzung zu Ihrem Pool.





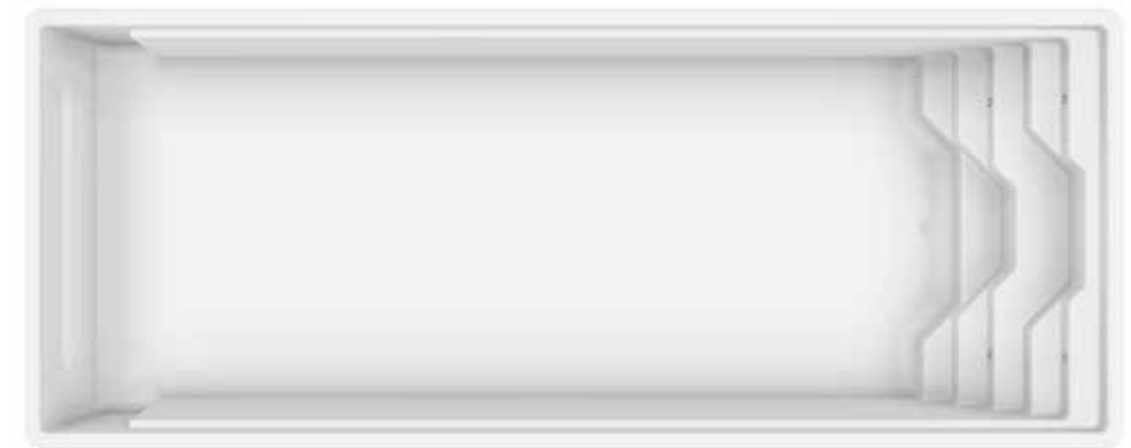


CAYO



# CAYO

Cayo ist in drei Größen verfügbar, aber mit einer klaren Botschaft ausgestattet: Freiheit. Die großzügigen Maße und die klassische Eleganz lassen die Herzen von Familien und Puristen höher schlagen. Cayo bietet maximales Schwimmvergnügen und die symmetrisch aufgeteilte Treppe überzeugt als weitläufiger Einstiegs- und Wellnessbereich. Ein Erlebnis für ambitionierte Schwimmer wie auch für Genießer.



KOLLEKTION

**CAYO 800**

800 / 380 / 151 cm | 34,9 m<sup>3</sup>

**CAYO 800.msc**

800 (900) / 380 / 151 cm | 34,9 m<sup>3</sup>

**CAYO 900**

900 / 380 / 152 cm | 39,9 m<sup>3</sup>

**CAYO 900.msc**

900 (1000) / 380 / 152 cm | 39,9 m<sup>3</sup>

**CAYO 1000**

1000 / 400 / 155 cm | 46,4 m<sup>3</sup>

**CAYO 1000.msc**

1000 (1100) / 400 / 155 cm | 46,4 m<sup>3</sup>

## MERKMALE

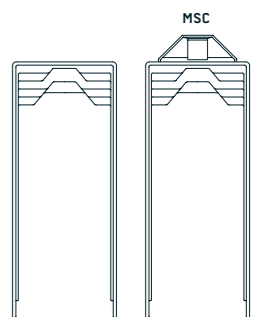


EDGE

## EMPFEHLUNG



MSC TWS ROLLO



Beckenaußenmaße: (L / B / T) in cm | Volumen in m<sup>3</sup>, Wasserkante TWS




## CHARAKTERISTIK BEI POOLTYP CAYO

- Klassische Rechteckform mit symmetrischem Stufenbereich.
- Großzügige zentrale Sitzstufe.
- Cayo 1000 ist mit 10 x 4 m der größte Leidenfrost Pool.

## AUSSTATTUNGSOPTIONEN

- LEIPO TWS Skimmer mit 3 cm Wasserkante möglich.
- Eleganter Unterflurrollladen mit Sitzbank integrierbar.
- Praktischer Modulschacht (LEIPO MSC System) möglich.
- uvm.



- 1 3 cm Wasserkante mit dem LEIPO TWS Skimmer.
- 2 10 x 4 m pures Schwimm- und Wellnessvergnügen.
- 3 Der Garten als Outdoor-Wohnzimmer.
- 4 Eingebettet in der Terrassenanlage ist dieses Becken das Highlight.
- 5 Ein LED-Scheinwerfer setzt den Pool abends gekonnt in Szene.







LINEA



# LINEA

Die volle Schwimmlänge des Linea weiß zu überzeugen. Eine der vier Größen passt garantiert auch perfekt in Ihren Garten. Die reduzierte Form wirkt klar und modern. Der zweigeteilte Stufenbereich eröffnet eine freie Schwimmbahn über die gesamte Poollänge. Der entstandene Freiraum zwischen den beiden Einstiegstreppen ist mit einer praktischen Stehstufe und einer eleganten Edelstahl Haltestange verbunden. Ergänzt durch die optionale Massageanlage LEIPO Chorro M kann dieser Bereich als vollwertiger Wellnessbereich besonders effektiv genutzt werden.



KOLLEKTION

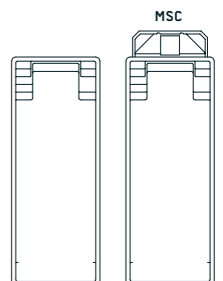
<b>LINEA 550</b>	550 / 340 / 152 cm   20,8 m <sup>3</sup>
<b>LINEA 550.msc</b>	550 (650) / 340 / 152 cm   20,8 m <sup>3</sup>
<b>LINEA 550.mscX</b>	550 (690) / 340 / 152 cm   20,8 m <sup>3</sup>
<b>LINEA 660</b>	660 / 340 / 152 cm   25,7 m <sup>3</sup>
<b>LINEA 660.msc</b>	660 (760) / 340 / 152 cm   25,7 m <sup>3</sup>
<b>LINEA 660.mscX</b>	660 (800) / 340 / 152 cm   25,7 m <sup>3</sup>
<b>LINEA 770</b>	770 / 340 / 146 cm   29,2 m <sup>3</sup>
<b>LINEA 770.msc</b>	770 (870) / 340 / 146 cm   29,2 m <sup>3</sup>
<b>LINEA 770.mscX</b>	770 (910) / 340 / 146 cm   29,2 m <sup>3</sup>
<b>LINEA 880</b>	880 / 340 / 146 cm   33,8 m <sup>3</sup>
<b>LINEA 880.msc</b>	880 (980) / 340 / 146 cm   33,8 m <sup>3</sup>
<b>LINEA 880.mscX</b>	880 (1020) / 340 / 146 cm   33,8 m <sup>3</sup>

## MERKMALE



EDGE

## EMPFEHLUNG



**Inklusive** Haltestange ALTO aus Edelstahl (ausgenommen bei SPORTIVO)  
Beckenaußenmaße: (L / B / T) in cm | Volumen in m<sup>3</sup>, Wasserkante TWS




## CHARAKTERISTIK BEI POOLTYP LINEA

- Reduzierte Treppe – die gesamte Beckenlänge steht somit für Schwimmer zur Verfügung.
- Inklusive hochwertiger Haltestange ALTO aus Edelstahl.
- Stehstufe zwischen den Einstiegstrepfen eignet sich besonders als Massagezone.

## AUSSTATTUNGSOPTIONEN

- LEIPO TWS Skimmer mit 3 cm Wasserkante möglich.
- Eleganter Unterflurrollladen mit Sitzbank integrierbar.
- Praktischer Modulschacht (LEIPO MSC System) möglich, auch als XL Variante (.mscX).
- Gegenstromanlage tripleJET mit drei Jetdüsen erhältlich.
- SPORTIVO Turbinenanlage möglich.
- uvm.



- 1 Die Farbe papyrus lässt das Wasser im typischen poolblau strahlen.
- 2 Die geteilte Stufe ermöglicht Schwimmen über die gesamte Poollänge.
- 3 Einladende Abendstimmung mit LED-Beleuchtung.



- 4 Klare Linien mit ansprechender Materialkombination.
- 5 Klassische Architektur im Wohnfühlgarten.








# THELO

Schön. Schlank. Mit diesen Schlagwörtern lässt sich Thelo am besten beschreiben. Durch sein schlankes, geradliniges Design ermöglicht dieser Pool Erholung auf engstem Raum. Die klare Form, der symmetrische Stufenbereich und die Flachwasserzone machen den Pool zu einem echten Allrounder.

KOLLEKTION

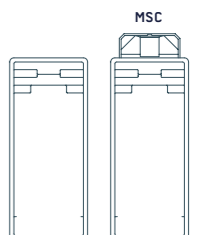


<b>THELO 600</b>	600 / 300 / 145 cm   18,2 m <sup>3</sup>
<b>THELO 600.msc</b>	600 (700) / 300 / 145 cm   18,2 m <sup>3</sup>
<b>THELO 700</b>	700 / 300 / 145 cm   21,8 m <sup>3</sup>
<b>THELO 700.msc</b>	700 (800) / 300 / 145 cm   21,8 m <sup>3</sup>

### MERKMALE



### EMPFEHLUNG



Beckenaußenmaße: (L / B / T) in cm | Volumen in m<sup>3</sup>, Wasserkante TWS



## CHARAKTERISTIK BEI POOLTYP THELO

- Großzügige zentrale flatZONE im Stufenbereich.
- Schmale Bauform, Pool Außenbreite lediglich 3 m.
- Stufenbereich als gemütliche Relaxzone nutzbar.

## AUSSTATTUNGSOPTIONEN

- LEIPO TWS Skimmer mit 3 cm Wasserkante möglich.
- Eleganter Unterflurrollladen mit Sitzbank integrierbar.
- Praktischer Modulschacht (LEIPO MSC System) erhältlich.
- Gegenstromanlage tripleJET mit drei Jetdüsen möglich.
- uvm.



- 1 Einladende Flachwasserzone – flatZONE
- 2 7 cm Wasserkante mit dem LEIPO flatSKIM.



- 3 Die flatZONE bietet viel Platz zum Plantschen.
- 4 Thelo, der Pool auch für schmale Gartenanlagen.

