

FASZINATION OUTDOOR

FELBERMAIR KERAMIKWELT



KERAMIKSERIE
ab Seite 10

PRODUKTPFLEGE
ab Seite 42

VERLEGEARTEN
ab Seite 44

STELZLAGER
ab Seite 46

FASZINATION OUTDOOR-KERAMIK



*Stoneway Barge Grigio (SB)

IMPRESSUM Josef Feilbermair Keramik GmbH (Medieninhaber und Herausgeber)

KERAMISCHE AUSSENPLATTEN, DIE MIT DER SONNE UM DIE WETTE STRAHLEN.

MYTWENTY 2.0 bedeutet, sich an der Schönheit von Naturstein, Holz und Sichtbeton zu erfreuen und gleichzeitig die physikalischen Vorteile von Keramik zu nutzen. Was gibt es Schöneres, als im Sommer die Zeit auf der eigenen Terrasse mit Blick auf den Garten zu genießen, was für viele wie ein kleiner Urlaub ist. Den Gestaltungsmöglichkeiten sind kaum Grenzen gesetzt. Der Trend geht weiterhin in Richtung Natur. Qualitativ hochwertige Materialien sind bei Möbeln und bei Böden besonders gefragt.

Keramische Außenplatten sind vielseitig einsetzbar und können auf unterschiedlichste Weise Ihr Zuhause verschönern. Die Platten dienen als Gehweg im Garten, als Boden einer Terrasse oder eines Balkons. Auch für eine Schwimmbadumrandung sind Outdoor-Fliesen dank ihrer hohen Rutschhemmung ideal. Mit zahlreichen Farben und unterschiedlichen Oberflächenstrukturen passen sich Terrassenplatten jedem Farbkonzept an und sorgen für eine sehr abwechslungsreiche Gestaltung.

VORTEILHAFT



EIN DUTZEND GRÜNDE FÜR DIE MYTWENTY 2.0 OUTDOOR-BODENPLATTE.

Entsprechend der Garten- und Hausarchitektur kann Ihre Terrasse in beliebiger Form gestaltet werden. Outdoor-Platten wirken natürlich wie Naturstein, sind aber besonders robust und langlebig. Zudem sind sie UV- und frostbeständig sowie leicht zu reinigen, da in die dichte Oberfläche kein Schmutz eindringen kann und die Verlegung einfach ist.


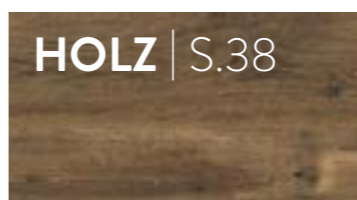
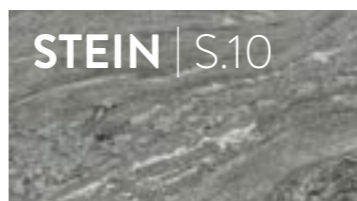
VON DRINNEN NACH DRAUSSEN.

Eine offene Wohnraumgestaltung bis hin zum Garten wird durch die Verwendung gleicher Plattenoberflächen in unterschiedlichen Materialstärken möglich. Dazu werden im Innenbereich Fliesen in normaler Stärke (dadurch schnelles Ansprechen der Fußbodenheizung) und im Außenbereich die 2cm-Outdoor-Platten in gleichem Design eingesetzt. So lässt sich eine elegante Verbindung von drinnen nach draußen umsetzen.

VORTEILE AUSSENPLATTEN

- Einfach zu verlegen
- Sichere Verlegung durch massive Platte
- Hohe Bruchlast und Beanspruchbarkeit
- Monokaliber – exaktes Fugenbild
- Farbecht
- UV-beständig
- 100 % frostsicher und feuerfest
- Kombinierbar – Innenbereich und Außenbereich
- Resistent gegen Streusalz, Säuren und Laugen
- Rutschhemmend und dennoch pflegeleicht
- Reinigungsfreundlich, in Oberfläche kann kein Schmutz eindringen
- Von den besten deutschen, italienischen und spanischen Fliesenproduzenten

INHALT



S. 10	Aurum Stone	S. 16	Môtley	S. 25	Topstone
S. 11	Everest	S. 18	My Earth	S. 26	Silverlake
S. 12	Elysian	S. 20	Name	S. 28	Stone Valley
S. 13	Limequartz	S. 22	Norr	S. 30	Travertino
S. 14	Mediterranea	S. 24	Quarziti		

S. 31	Bell.-Touch
S. 32	Glocal
S. 34	Lemmy
S. 36	Nyuma























S. 38	Foresta
S. 39	Woodtale & Woodsense

S. 40	Il Cotto
-------	----------

S. 42	Reinigung & Pflege
S. 44	PCI Bauhilfsstoffe für Keramikplatten
S. 44	Verlegearten

S. 46	Höhenverstellbare Systeme mit auto. Niveausgleich „Prime“
S. 49	Sicherheitsgitter & Nivelliersystem
S. 50	Höhenverstellbare Systeme mit fixem Kopf
S. 52	Stelzlager mit fixer Höhe / Fugenkreuz
S. 53	Schienensystem
S. 54	Zubehör für Stelzlager

*Toronto Midnight

SERIE	OPTIK	STÄRKE 2 cm	IN/ OUT	20x20	20x30	30x60	30x120	40x120	45x90	40x80	60x60	60x90	60x120	80x80	90x90	120x120	FARBE
AURUM STONE S.10	Stein	●	✓								●						 Pure
EVEREST S.11	Stein	●								●							 Rostbeige Grau Rostrot Graublau
ELYSIAN S.12	Stein	●	✓				○				○		●	●			 EY 01 (SB) EY 02 EY 03 (SB) EY 04 EY 05 (SB) EY 07 EY 08 (SB) EY 09 (SB)
LIME QUARTZ S.13	Stein	●	✓										●				 Ecrú Grey
MEDITER- RANEA S.14	Stein	●	✓									●		●			 Byblos Dor
MÖTLEY S.16	Stein	●	✓								○	●	○				 Monterey MT 02 Wembley MT 03 Altamont MT 04 Woodstock MT 05 (SB) Liverpool MT 06
MY EARTH S.18	Stein	●	✓							○	●			●			 Hellbeige Beige Multicolor (SB) Grau Multicolor Anthrazit Multicolor (SB)
NAME S.20	Stein	●	✓						○		●		●			○	 Jura Beige NE 10 Bourgogne NE 12 Gris Belge NE 31
NORR S.22	Stein	●	✓								●		●			●	 Vit RR 01 (SB) Gra RR 02 Svart RR 03 (SB) Farge RR 05 Hav RR 06 Öken RR 08 (SB) Grus RR 09
QUARZITI S.24	Stein	●	✓			○			○		●		●				 Glacier QR 01 Mountains QR 02 Waterfall QR 03 River QR 04 (SB) Mantle QR 05 (SB)
TOPSTONE S.25	Stein	●									●						 Natur (SB) Beige Tope Grau Anthrazit
SILVER- LAKE S.26	Stein	●	✓								●		●	○			 Braies SK 01 Resia SK 02 Moritz SK 03 Nemi SK 04 (SB) Moro SK 05 (SB) Orsi SK 06
STONE- VALLEY S.28	Stein	●	✓								●			●			 Sale Sabbia Cenere
TRAV ERTINO S.30	Stein	●	✓										●				 Cross Beige Cross Bianco (SB) Cross Noce (SB)
BELLAGIO TOUCH S.31	Beton	●									●						 Grau (BEL) Beige Grau Black
GLOCAL S.32	Beton	●	✓								●		○	●		○	 Perfect GC 02 (SB) Ideal GC 03 Type GC 04 (SB) Classic GC 05 Absolute GC 06 (SB) Sugar GC 07 Chamois GC 08
LEMMY S.34	Beton	●	✓											●			 Nimbus LY 02 (SB) Excalibur LY 03 Venom LY 04 (SB) King LY 09
NYUMA S.36	Beton	●	✓										○	●			 Quicklime NY01 (SB) Portland NY02 Torching NY03 Parker NY04 Talcum NY05 Shotcrete NY06 (SB)
FORESTA S.38	Holz	●	✓						●								 Naturale Beige Braun Dunkelgrau (SB)
WOOD- SENSE S.39	Holz	●	✓					●			○						 Beige (SB) Marrone (SB) Grigio
WOOD- TALE S.39	Holz	●	✓					●			○						 Betulla (SB) Miele Nocciola Noce
IL COTTO S.40	Andere	●	✓								●			●			 Clear Grey Natural Red

● - Lagerware ○ - Sonderbestellung (SB) ✓ - auch als Indoor Fliese erhältlich

Alle Farbangaben unverbindlich - Farben können von den Originalfliesen abweichen.

AURUM STONE



Jetzt online entdecken.



*AD 03



PURE

Artikelnummer	Serie	Farbe	Rutschfestigkeit	Nassbereich	Kante	In / Out	Optik	Format	Stk/m ²	Palettenbesatz m ² /PAL	Preisgruppe (PG)
TA94001	Aurum Stone	Pure	R11	C	Rett.	•	Stein	60/60	2,78	23,04	PG 2

AURUM STONE. Die Serie Aurum Stone gibt die ästhetischen Merkmale des fossilen Steins von Solnhofen wieder. Schon seit Römerzeit wird dieser wunderschöne beige bis goldfarbene Stein mit seinen rotbraunen Eisen- und den dunkelgrauen Manganeinschlüssen sehr geschätzt. Nicht nur in Bayern und Österreich fand er wegen seiner Zeitlosigkeit weite Verbreitung in vielen Villen, Schlössern und Kirchen. Da Aurum Stone aus hochwertigem Feinsteinzeug hergestellt wird, kann man die Platten – im Gegensatz zum Naturstein – auch problemlos im Freien verwenden. Interessant ist auch die Formatvielfalt vom Mosaik bis hin zu 60 x 120 cm großen Platten, als Stufenplatte, Riemchen und mit vielen Spezialteilen zum Beispiel für das Schwimmbad. Dadurch werden kreative Gestaltungen wie beim Naturstein möglich.

60x60 cm



Jetzt online entdecken.

EVEREST



*Rostbeige

ROSTBEIGE

GRAU

ROSTROT

GRAUBLAU

Artikelnummer	Serie	Farbe	Rutschfestigkeit	Nassbereich	Kante	In / Out	Optik	Format	Stk/m ²	Palettenbesatz m ² /PAL	Preisgruppe (PG)
GC31031	Everest	Rostbeige	R11	B	Rett.		Holz	40/80	3,13	15,36	PG 2
GC31021	Everest	Grau	R11	B	Rett.		Holz	40/80	3,13	15,36	PG 2
GC31011	Everest	Rostrot	R11	B	Rett.		Holz	40/80	3,13	15,36	PG 2
GC31001	Everest	Graublau	R11	B	Rett.		Holz	40/80	3,13	15,36	PG 2

40x80 cm

EVEREST. Spuren gelebter Geschichte haben einen ganz besonderen Charme. In Everest verschmilzt diese Aura mit zeitgemäßer Farbigkeit in hochwertigem Feinsteinzeug für den Außenbereich. Everest ist wie ein schöner, wertvoller Stein aus längst vergangenen Zeiten.

ELYSIAN



Jetzt online entdecken.



*Travertino Light



EY 02



EY 04



EY 07

Artikelnummer	Serie	Farbe	Rutschfestigkeit	Nassbereich	Kante	In / Out	Optik	Format	Stk/m ²	Palettenbesatz m ² /PAL	Preisgruppe (PG)
MIE1231	Elysian	Desert Stone EY 02	R11	C	Rett.	•	Stein	80/80	1,56	26,88	PG 3
MIE1211	Elysian	Gris Catalan EY 04	R11	C	Rett.	•	Stein	80/80	1,56	26,88	PG 3
MIE1111	Elysian	Travertino Light EY 07	R11	C	Rett.	•	Stein	60/120	1,39	25,20	PG 4


LIMEQUARTZ




Jetzt online entdecken.



*Ecrú



ECRÚ



GREY

Artikelnummer	Serie	Farbe	Rutschfestigkeit	Nassbereich	Kante	In / Out	Optik	Format	Stk/m ²	Palettenbesatz m ² /PAL	Preisgruppe (PG)
AS44401	Limequartz	Ecrú	R11	C	Rett.	•	Stein	60/120	1,39	21,6	PG 4
AS44411	Limequartz	Grey	R11	C	Rett.	•	Stein	60/120	1,39	21,6	PG 4

MEDITERRANEA

VIDEO

Einfach QR-Code scannen und Produktvideo ansehen.



*Byblos



BYBLOS



DOR



*Dor

MEDITERRANEA. Geschichte, Aktualität und der zeitlose Stil der mediterranen Landschaften sind die charakteristischen Merkmale von MEDITERRANEA. Eine Serie, die vom Stein inspiriert ist und sich in seiner vollen Natürlichkeit präsentiert. Eine Platte mit vielfältigen natürlichen Oberflächen und einer einzigartigen Tiefe des Erscheinungsbildes.

Artikelnummer	Serie	Farbe	Rutschfestigkeit	Nassbereich	Kante	In / Out	Optik	Format	Stk/m ²	Palettenbesatz m ² /PAL	Preisgruppe (PG)
TAM1711	Mediterranea	Byblos	R11	C	Rett.	•	Stein	60/90	1,85	27	PG 3
TAM1701	Mediterranea	Dor	R11	C	Rett.	•	Stein	60/90	1,85	27	PG 3
TAM0611	Mediterranea	Byblos	R11	C	Rett.	•	Stein	90/90	1,23	24,30	PG 4
TAM0601	Mediterranea	Dor	R11	C	Rett.	•	Stein	90/90	1,23	24,30	PG 4

60×90 cm
90×90 cm



*Monterey MT 02

MONTEREY MT 02

WEMBLEY MT 03

ALTAMONT MT 04

LIVERPOOL MT 06



*MT 01 / MT 03

Môtley. Ein zeitloser Stil, in dem der Minimalismus zur Ausdrucks- und Planungssprache wird. Die Kollektion entsteht durch die Mischung des klassischen, durch Spalten erzielten Schiefers mit einem Sedimentgestein. Das Merkmal des Schiefers sind helle Äderungen und weiche Nuancen. Die Besonderheiten des Sedimentgesteines sind die feine Körnung im Untergrund und die deutlicheren farblichen Landschaften. Die Fusion der beiden Eigenschaften erzeugt eine neue Ästhetik, die es so in der Natur nicht gibt.

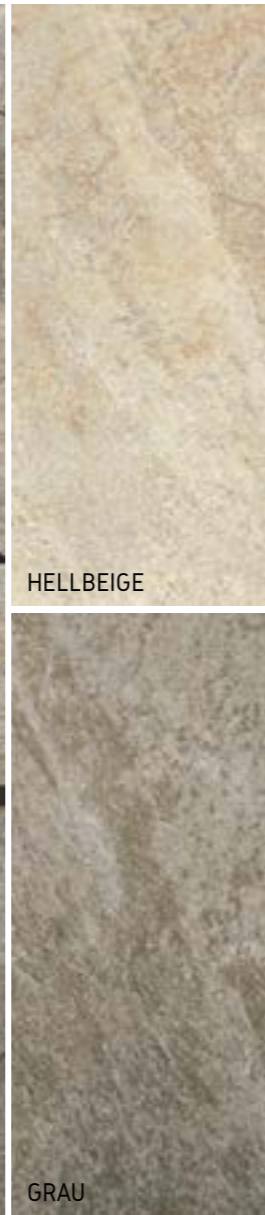
Artikelnummer	Serie	Farbe	Rutschfestigkeit	Nassbereich	Kante	In / Out	Optik	Format	Stk/m ²	Palettenbesatz m ² /PAL	Preisgruppe (PG)
MIS2001	Môtley	Monterey MT 02	R11	C	Rett.	•	Stein	60/90	1,85	19,44	PG 3
MIS2011	Môtley	Wembley MT 03	R11	C	Rett.	•	Stein	60/90	1,85	19,44	PG 3
MIS2021	Môtley	Altamont MT 04	R11	C	Rett.	•	Stein	60/90	1,85	19,44	PG 3
MIS2031	Môtley	Liverpool MT 06	R11	C	Rett.	•	Stein	60/90	1,85	19,44	PG 3

60x90 cm

MY EARTH



Jetzt online entdecken.



*Grau

GRAU

*Beige

MY EARTH. Auf der Erde gleicht kein Stein einem anderen bis ins Detail. Mit diesem Anspruch wurde die Serie „My Earth“ entwickelt. Jede Fliese ist eine charaktervolle Variation einer schlichten Steinstruktur. Einzigartig individuelle Flächenbilder entstehen, die immer wieder neu faszinieren. Die Kollektion ist prädestiniert, große Flächen zu füllen, wie sie beispielsweise zwischen einzelnen Wohnbereichen entstehen. Die pflegeleichten und lichteuchten Feinsteinzeugfliesen behalten selbst bei starker Nutzung ihre authentische Optik.

Artikelnummer	Serie	Farbe	Rutschfestigkeit	Nassbereich	Kante	In / Out	Optik	Format	Stk/m ²	Palettenbesatz m ² /PAL	Preisgruppe (PG)
VB23901	My Earth	Hellbeige	R11	B	Rett.	•	Stein	60/60	2,78	21,60	PG 2
VB23911	My Earth	Grau Multicolor	R11	B	Rett.	•	Stein	60/60	2,78	21,60	PG 2
VB25501	My Earth	Hellbeige	R11	B	Rett.	•	Stein	80/80	1,56	23,04	PG 3
VB25511	My Earth	Grau Multicolor	R11	B	Rett.	•	Stein	80/80	1,56	23,04	PG 3

Diese Serie ist auch im Format 40x80 als Sonderbestellung erhältlich.

60x60 cm
80x80 cm

NAME



Jetzt online entdecken.



*Gris Belge NE 31



JURA BEIGE NE10

BOURGOGNE NE12

GRIS BELGE NE31



*Bourgogne NE 12

NAME. Natürlich wie die Steine, die die Geschichte der Architektur geschrieben haben. Jetzt ist die Zeit der strukturellen und ästhetischen Perfektion. Eine innovative Kollektion, bei der jede Platte eine Geschichte erzählt, die aus Design und Funktionalität besteht. Jede Platte ist einzigartig und in komplettem Einklang mit den neuesten Tendenzen der Wohneinrichtung.

Artikelnummer	Serie	Farbe	Rutschfestigkeit	Nassbereich	Kante	In / Out	Optik	Format	Stk/m ²	Palettenbesatz m ² /PAL	Preisgruppe (PG)
MI81511	Name	Jura Beige NE 10	R11	B	Rett.	•	Stein	60/60	2,78	21,60	PG 2
MI81531	Name	Bourgogne NE 12	R11	B	Rett.	•	Stein	60/60	2,78	21,60	PG 2
MI85721	Name	Jura Beige NE 10	R11	B	Rett.	•	Stein	60/120	1,39	25,20	PG 4
MI85701	Name	Bourgogne NE 12	R11	B	Rett.	•	Stein	60/120	1,39	25,20	PG 4
MI85741	Name	Gris Belge NE 31	R11	B	Rett.	•	Stein	60/120	1,39	25,20	PG 4


60×60 cm
60×120 cm




Jetzt online entdecken.




*Hav RR 06



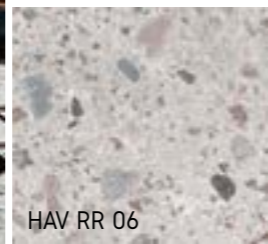
VIT RR 01



GRA RR 02



FARGE RR 05



HAV RR 06



GRUS RR 09



*Gra RR 02

NORR. Ceppo di Gré, der Naturstein aus der Gegend des Iseosees, ist das Vorbild für diese wunderschöne Serie. Neu im Angebot sind die gleichen Farben mit einer feineren Körnung. Ein Mikro-Effekt für einen Stil von großem Reiz: Eine kostbare Anregung, auf die man zurückgreifen kann, um alle Bereiche mit einem raffinierten Look persönlich zu gestalten.

60×60 cm
80×80 cm
120×120 cm

Artikelnummer	Serie	Farbe	Rutschfestigkeit	Nassbereich	Kante	In / Out	Optik	Format	Stk/m ²	Palettenbesatz m ² /PAL	Preisgruppe (PG)
MI62501	Norr	Vit RR 01	R11	B	Rett.	•	Stein	60/60	2,78	21,60	PG 2
MI62511	Norr	Gra RR 02	R11	B	Rett.	•	Stein	60/60	2,78	21,60	PG 2
MI62581	Norr	Farge RR 05	R11	B	Rett.	•	Stein	60/60	2,78	21,60	PG 2
MIM2221	Norr	Farge RR 05	R11	B	Rett.	•	Stein	80/80	1,56	26,88	PG 3
MIM2201	Norr	Hav RR 06	R11	B	Rett.	•	Stein	80/80	1,56	26,88	PG 3
MIM2211	Norr	Grus RR 09	R11	B	Rett.	•	Stein	80/80	1,56	26,88	PG 3
MIM2231	Norr	Gra RR 02	R11	B	Rett.	•	Stein	80/80	1,56	26,88	PG 3
MI62781	Norr	Gra RR 02	R11	B	Rett.	•	Stein	120/120	0,69	28,8	PG 5

QUARZITI



Jetzt online entdecken.



*Waterfall QR 03

GLACIER QR 01

MOUNTAINS QR 02

WATERFALL QR 03

Artikelnummer	Serie	Farbe	Rutschfestigkeit	Nassbereich	Kante	In / Out	Optik	Format	Stk/m ²	Palettenbesatz m ² /PAL	Preisgruppe (PG)
MI63181	Quarziti	Glacier QR 01	R11	B	Rett.	•	Stein	60/60	2,78	21,60	PG 2
MI63201	Quarziti	Mountains QR 02	R11	B	Rett.	•	Stein	60/60	2,78	21,60	PG 2
MI63211	Quarziti	Waterfall QR 03	R11	B	Rett.	•	Stein	60/60	2,78	21,60	PG 2
MI63231	Quarziti	Mountains QR 02	R11	B	Rett.	•	Stein	60/120	1,39	25,20	PG 4
MI63241	Quarziti	Waterfall QR 03	R11	B	Rett.	•	Stein	60/120	1,39	25,20	PG 4

60x60 cm
60x120 cm

QUARZITI 2.0 ist eine Keramikkollektion in der Optik von Quarzit, die die Natürlichkeit dieses wundervollen Natursteins perfekt wiedergibt. Die Vielfalt der Formate, die allesamt modular sind, lässt beim Verlegen des Materials die größte Freiheit bezüglich der Zusammensetzung, während die Rutschklassen R10 und R11 es ermöglichen, den Innenraum perfekt mit dem Außenbereich zu kombinieren.

TOPSTONE



Jetzt online entdecken.



*Grau



Artikelnummer	Serie	Farbe	Rutschfestigkeit	Nassbereich	Kante	In / Out	Optik	Format	Stk/m ²	Palettenbesatz m ² /PAL	Preisgruppe (PG)
GC17561	Topstone	Beige	R11	B	Rett.		Stein	60/60	2,78	21,60	PG 2
GC17591	Topstone	Tope	R11	B	Rett.		Stein	60/60	2,78	21,60	PG 2
GC17571	Topstone	Grau	R11	B	Rett.		Stein	60/60	2,78	21,60	PG 2
GC17551	Topstone	Anthrazit	R11	B	Rett.		Stein	60/60	2,78	21,60	PG 2

60x60 cm

TOPSTONE. Geprägt von der Steinstruktur spiegeln sich feine Muster und Farbverläufe auf der dynamischen Oberfläche der Serie Topstone wider.

SILVERLAKE



Jetzt online entdecken.




*Braies SK 01



BRAIES SK01



RESIA SK02



MORITZ SK03



ORSI SK06



*Orsi SK 06

SILVERLAKE. Eine stimmungsvolle Neuinterpretation der Quarzitsteine in Feinsteinzeug: Elegante Farbtöne, exakte Details und zarte Äderungen, die mit den modernsten Produktionstechnologien erreicht werden und die farbliche Vielfalt des als Vorbild dienenden Natursteins getreu wiedergeben.

Artikelnummer	Serie	Farbe	Rutschfestigkeit	Nassbereich	Kante	In / Out	Optik	Format	Stk/m ²	Palettenbesatz m ² /PAL	Preisgruppe (PG)
MIS0611	Silverlake	Braies SK 01	R11	C	Rett.	•	Stein	60/60	2,78	21,60	PG 2
MIS0621	Silverlake	Resia SK 02	R11	C	Rett.	•	Stein	60/60	2,78	21,60	PG 2
MIS0631	Silverlake	Moritz SK 03	R11	C	Rett.	•	Stein	60/60	2,78	21,60	PG 2
MIS0601	Silverlake	Orsi SK 06	R11	C	Rett.	•	Stein	60/60	2,78	21,60	PG 2
MIS0511	Silverlake	Braies SK 01	R11	C	Rett.	•	Stein	60/120	1,39	25,20	PG 4
MIS0521	Silverlake	Resia SK 02	R11	C	Rett.	•	Stein	60/120	1,39	25,20	PG 4
MIS0501	Silverlake	Moritz SK 03	R11	C	Rett.	•	Stein	60/120	1,39	25,20	PG 4
MIS0531	Silverlake	Orsi SK 06	R11	C	Rett.	•	Stein	60/120	1,39	25,20	PG 4

60×60 cm
60×120 cm

STONE VALLEY



Jetzt online entdecken.



*Sabbia



SALE



SABBIA



CENERE



*Sabbia

STONE VALLEY. Salz, Sand, Asche und Erde sind die Paten der Serie Stone Valley, einem komplex polychromen Stein, der die Spuren der Epochen trägt und uns mit der Schlichtheit besticht, mit der Mutter Natur Meisterwerke schafft.

60×60 cm
90×90 cm

Artikelnummer	Serie	Farbe	Rutschfestigkeit	Nassbereich	Kante	In / Out	Optik	Format	Stk/m ²	Palettenbesatz m ² /PAL	Preisgruppe (PG)
AS42221	Stone Valley	Sale	R11	C	Rett.	•	Stein	60/60	2,78	23,04	PG 2
AS42211	Stone Valley	Sabbia	R11	C	Rett.	•	Stein	60/60	2,78	23,04	PG 2
AS42201	Stone Valley	Cenere	R11	C	Rett.	•	Stein	60/60	2,78	23,04	PG 2
AS42021	Stone Valley	Sale	R11	C	Rett.	•	Stein	90/90	1,23	24,3	PG 4
AS42001	Stone Valley	Sabbia	R11	C	Rett.	•	Stein	90/90	1,23	24,3	PG 4
AS42011	Stone Valley	Cenere	R11	C	Rett.	•	Stein	90/90	1,23	24,3	PG 4

TRAVERTINO



Jetzt online entdecken.



*Cross Beige

CROSS BEIGE

Artikelnummer	Serie	Farbe	Rutschfestigkeit	Nassbereich	Kante	In / Out	Optik	Format	Stk/m ²	Palettenbesatz m ² /PAL	Preisgruppe (PG)
RN84901	Travertino	Cross Beige	R11	C	Rett.	•	Stein	80/80	1,56	28,8	PG 3

80x80 cm

TRAVERTINO. Die Serie Travertino weckt Erinnerungen an schöne Aufenthalte in Italien. Jeder von uns kennt die Bilder vom Petersplatz in Rom, gestaltet von Bernini mit den Kollonaden aus wunderschönem römischen Travertin. Je nachdem, wie dieser Naturstein geschnitten ist, erhält man entweder die Cross- oder die gebänderte Vein Cut-Oberfläche. Viele Formate vom Mosaik bis hin zu 120 x 278 cm (z. B.: fugenlose Duschrückwand) und Formteile sind lieferbar. Ein besonderes gestalterisches Element sind die 3D-Strukturen.


BELLAGIO | TOUCH



Jetzt online entdecken.



*Beige



Artikelnummer	Serie	Farbe	Rutschfestigkeit	Nassbereich	Kante	In / Out	Optik	Format	Stk/m ²	Palettenbesatz m ² /PAL	Preisgruppe (PG)
RN90001	Bellagio	Grau	R11	-	Rett.		Beton	60/60	2,78	23,04	PG 1
RN19311	Touch	Beige	R11	C	Rett.	•	Beton	60/60	2,78	23,04	PG 1
RN19321	Touch	Grau	R11	C	Rett.	•	Beton	60/60	2,78	23,04	PG 1
RN19301	Touch	Black	R11	C	Rett.	•	Beton	60/60	2,78	23,04	PG 1

60x60 cm

BELLAGIO/TOUCH. Fliesen, die perfekt für die Verlegung einfacher, moderner Außenbereiche geeignet sind, aber auch in traditionelleren Kontexten eine große Wirkung haben.




Jetzt online entdecken.



*Classic GC 05




IDEAL GC03



CLASSIC GC05



SUGAR GC07



CHAMOIS GC08



*Ideal GC 03

GLOCAL. Bei dieser Serie wird das typische Merkmal des gespachtelten Zements betont. Die genauen, aber tiefen Texturen erinnern an Zement in seiner ursprünglichsten Form, ohne dabei auf eine sorgfältige Auswahl an feinen Details zu verzichten.

Artikelnummer	Serie	Farbe	Rutschfestigkeit	Nassbereich	Kante	In / Out	Optik	Format	Stk/m ²	Palettenbesatz m ² /PAL	Preisgruppe (PG)
MIG0501	Glocal	Ideal GC03	R11	C	Rett.	•	Beton	60/60	2,78	21,60	PG 2
MIG0541	Glocal	Chamois GC08	R11	C	Rett.	•	Beton	60/60	2,78	21,60	PG 2
MIG3561	Glocal	Ideal GC03	R11	C	Rett.	•	Beton	80/80	1,56	26,88	PG 3
MIG3591	Glocal	Classic GC05	R11	C	Rett.	•	Beton	80/80	1,56	26,88	PG 3
MIG3571	Glocal	Sugar GC07	R11	C	Rett.	•	Beton	80/80	1,56	26,88	PG 3


60x60 cm
80x80 cm



*King LY 09



EXCALIBUR LY 03



KING LY 09



*Excalibur LY 03

LEMMY. Verschlossene, zerkratzte Bleche und Metalle mit den Spuren der Zeit, Farbkontraste zwischen dem ursprünglichen Glanz des Metalls und der Mattheit der typischen Oxidationsspuren. Lemmy fängt das authentische Gefühl von altem Metall auf natürliche Art ein: Neutrale Farbtöne, die von Weiß über Grau bis Beige reichen, um einen eleganten, unkonventionellen Akzent zu erzielen. Diese Kollektion zeichnet sich durch einen Urban Chic-Stil und natürliche Farben aus: großstädtische und industrielle Atmosphären, aber mit einer warmen, farbigen und einladenden Prägung.

Artikelnummer	Serie	Farbe	Rutschfestigkeit	Nassbereich	Kante	In / Out	Optik	Format	Stk/m ²	Palettenbesatz m ² /PAL	Preisgruppe (PG)
M188911	Lemmy	Excalibur LY 03	R11	C	Rett.	•	Beton	80/80	1,56	26,88	PG 3
M188921	Lemmy	King LY 09	R11	C	Rett.	•	Beton	80/80	1,56	26,88	PG 3

80×80 cm

NYUMA

VIDEO

Einfach QR-Code scannen und Produktvideo ansehen.



*Torching NY03

PORTLAND NY02

TORCHING NY03

PARKER NY04

TALCUM NY05



* Torching NY03

NYUMA. Die Interpretation des Zements in seiner ursprünglichsten Version. Nyuma zeigt den klassischen Sichtbeton mit der Ästhetik der Schalung und ihren Hell-Dunkel-Effekten.

Artikelnummer	Serie	Farbe	Rutschfestigkeit	Nassbereich	Kante	In / Out	Optik	Format	Stk/m ²	Palettenbesatz m ² /PAL	Preisgruppe (PG)
MIS4001	Nyuma	Portland NY02	R11	B	Rett.	•	Beton	80/80	1,56	26,88	PG 3
MIS4011	Nyuma	Torching NY03	R11	B	Rett.	•	Beton	80/80	1,56	26,88	PG 3
MIS4021	Nyuma	Parker NY04	R11	B	Rett.	•	Beton	80/80	1,56	26,88	PG 3
MIS4031	Nyuma	Talcum NY05	R11	B	Rett.	•	Beton	80/80	1,56	26,88	PG 3

80×80 cm

FORESTA



Jetzt online entdecken.



*Dunkelgrau



NATURALE

BEIGE

BRAUN

Artikelnummer	Serie	Farbe	Rutschfestigkeit	Nassbereich	Kante	In / Out	Optik	Format	Stk/m ²	Palettenbesatz m ² /PAL	Preisgruppe (PG)
EMF0021	Foresta	Naturale	R11	B	Rett.	•	Holz	45/90	2,47	19,44	PG 2
EMF0031	Foresta	Beige	R11	B	Rett.	•	Holz	45/90	2,47	19,44	PG 2
EMF0011	Foresta	Braun	R11	B	Rett.	•	Holz	45/90	2,47	19,44	PG 2

45x90 cm

FORESTA. Der Charme von gealtertem Holz. Foresta knüpft an die Materialbilder von rustikalen Räumen weit zurückliegender Epochen an. Die Erinnerungen an die Vergangenheit kommen in den nuancenreichen Farbvarianten der Kollektion zum Ausdruck.



Jetzt online entdecken.

WOODTALE | WOODSENSE



*Miele

MIELE

NOCCIOLA

NOCE

GRIGIO

Artikelnummer	Serie	Farbe	Rutschfestigkeit	Nassbereich	Kante	In / Out	Optik	Format	Stk/m ²	Palettenbesatz m ² /PAL	Preisgruppe (PG)
RN21011	Woodtale	Miele	R11	B	Rett.	•	Holz	40/120	2,08	23,04	PG 4
RN21021	Woodtale	Nocciola	R11	B	Rett.	•	Holz	40/120	2,08	23,04	PG 4
RN21031	Woodtale	Noce	R11	B	Rett.	•	Holz	40/120	2,08	23,04	PG 4
RN95021	Woodsense	Grigio	R11	B	Rett.	•	Holz	40/120	2,08	23,04	PG 4

40x120 cm

WOODTALE | WOODSENSE. Großformatige rektifizierte Platten in Holzoptik vermitteln die Ästhetik von Oberflächen, auf denen die Zeit ihre Spuren hinterlassen hat. In den Maserungen, Ästen und kontrastreichen Schattierungen entfaltet sich die natürliche Anmutung der Eiche, einer der wohllichsten und vielseitigsten Holzarten. Dies ist das ideale Konzept für multifunktionale Raumwelten mit urbanem Flair.


IL COTTO




Jetzt online entdecken.



*Clear




CLEAR



NATURAL



RED



GREY



*Red

IL COTTO. Eine starke und faszinierende Kollektion, die von den Jahrhunderte alten, für Mittelitalien typischen „Cottoplatten“ inspiriert wird. Die Farbtöne sind so gewählt, dass sie eine leichte Schattierung entstehen lassen und Umgebungen schaffen, die nicht nur klassisch, sondern auch modern sind und einen besonderen Stil aufweisen.

Artikelnummer	Serie	Farbe	Rutschfestigkeit	Nassbereich	Kante	In / Out	Optik	Format	Stk/m ²	Palettenbesatz m ² /PAL	Preisgruppe (PG)
TAC2211	Il Cotto	Clear	R11	C	Rett.	•	Andere	60/60	2,78	23,04	PG 2
TAC2201	Il Cotto	Natural	R11	C	Rett.	•	Andere	60/60	2,78	23,04	PG 2
TAC2221	Il Cotto	Red	R11	C	Rett.	•	Andere	60/60	2,78	23,04	PG 2
TAC2121	Il Cotto	Clear	R11	C	Rett.	•	Andere	90/90	1,23	25,92	PG 4
TAC2101	Il Cotto	Grey	R11	C	Rett.	•	Andere	90/90	1,23	25,92	PG 4


60×60 cm
90×90 cm

REINIGUNG & PFLEGE

der MYTWENTY 2.0 Produkte



Jetzt online entdecken.



*Bellagio



*Wand: North MD02



*Wand: MD01 / Boden: NY03

Professionelle Pflege von In-/Outdoor-Oberflächen | MNF5001

- Reinigt sanft alle Böden und Verkleidungen.
- Schont behandelte und empfindliche Oberflächen.
- Unentbehrlich zur Unterhaltungspflege von Marmor, Granit, Keramik, Cotto und Klinker.

Grundreiniger nach Abschluss von Bauarbeiten | MN06771

- Beseitigt Verlegungsreste und hartnäckigen inorganischen Schmutz.
- Beseitigt Salzausblühungen vom Cotto.
- Entfernt Kalkablagerungen von Böden, Wandverkleidungen, sanitären Einrichtungen.

Prof. Reiniger und Entfetter von stark verschmutzten Böden | MN06931

- Reinigt und entfettet im verdünnten Zustand stark verschmutzte Böden aus Feinsteinzeug, Keramik, Naturstein, Cotto und Zement.
- Im reinen Zustand entfernt das Produkt hartnäckige Flecken von Feinsteinzeug.
- Ideal zur Grundreinigung von nicht säurebeständigen Steinen.

Schutzschutz für Feinsteinzeug | MNF0321

- Erleichtert die Reinigung und Hygienisierung der Oberflächen.
- Beugt Schmutzablagerungen vor.
- Schützt das ursprüngliche Aussehen des Materials langfristig.

MYTWENTY 2.0

KERAMIK OUTDOORPLATTEN

REINIGUNG. Gegenüber herkömmlichen Belagselementen für den Außenbereich ist die Schmutzanfälligkeit der keramischen Platten stark reduziert. Selbst Flecken von eingetrocknetem Rotwein, Kernöl und Fett vom Grill sind leicht mit MYTWENTY 2.0 Reinigungsprodukten zu entfernen.

LAUFENDE PFLEGE. Wasser ist in der Regel ausreichend, um oberflächliche Verschmutzungen zu entfernen. Für eine dauerhaft schöne Oberflächenerhaltung werden MYTWENTY 2.0 Pflegeprodukte empfohlen.



*Wand: MD01 / Boden: MT02

VERLEGEARTEN



1 | KIES- / SPLITT-VERLEGUNG

*My Earth Grau



2 | DRAINAGEMÖRTEL-VERLEGUNG

*Stoneway Barge Beige

1. VERLEGUNG IM KIES ODER SPLITT.

Durch die Verlegung auf Splittbett, kann das Wasser unverändert durch die Fugen zwischen den Platten in das Erdreich sickern und ins Grundwasser abfließen.

2. VERLEGUNG IM DRAINAGEMÖRTEL.

Ist die ideale Verlegung, um belastbare und befahrbare Bereiche im Freien, Parkplätze und Garagenzufahrten zu verschönern, da die verlegte Fläche sowohl den dynamischen als auch den statischen Belastungen besonders gut standhält.

PEDESTAL



3 | STELZLAGER-VERLEGUNG

*Pedestal Prime

3. VERLEGUNG AUF STELZLAGERN.

Hier wird das System des Doppelbodens genutzt. Dank dieser Methode kann man jederzeit die unter den verlegten Platten installierten Anlagen inspizieren. Der Hohlraum unter der Fliese bietet Platz für den Gartenschlauch oder den Stromanschluss für den Rasenmäherroboter. So sind diese unmittelbar zugänglich, da die Platten angehoben und bei Bedarf entfernt werden können. Zudem befindet sich die wasserführende Ebene und damit das Gefälle unter der Fliese. Besonders auf Balkonen und Dachterrassen ist auch die große Gewichtsersparnis von Vorteil.

PCI Für Bau-Profis Bauhilfsstoffe von unserem Partner

BELAGSKONSTRUKTION AUF BETONUNTERGRUND MIT GEFÄLLE

1. Gefälle herstellen (mind. 2 %) mit **PCI Pericret**.
2. Sicherheitsdichtschlämme **PCI Seccoral 2K Rapid** aufspachteln.
3. Fliesen verlegen mit **PCI Flexmörtel Premium** im kombinierten Verfahren.



DRAINFÄHIGE VERLEGUNG AUF FROSTSCHUTZKIES

1. Drainagemörtel **PCI Pavifix® DM** einbringen.
2. **PCI Flexmörtel® Premium** rückseitig aufziehen.
3. Einlegen der Platte frisch in den Drainagemörtel.
4. Verfugen mit **PCI Nanofug® Premium**, Dehnfugen mit **PCI Silcoferm® S** schließen.

NEU: PRIME

Höhenverstellbares Stelzlagersystem mit automatischem Niveauegleich

VIDEO

Einfach QR-Code scannen und Produktvideo ansehen.



1



Immer die richtige Stelzenhöhe:

- PR1 deckt den Bereich von 3 – 6,5 cm Höhe ab.
- Mit PR2 (6,5 – 15,5 cm) deckt man ca. 80 % der üblichen Höhen ab.
- PR3 erstreckt sich von 15,5 – 42 cm.
- Für noch größere Höhen gibt es eine Verlängerung zu PR3. Damit kann man bis zu 94,5 cm erreichen.

Der Österreichische Fliesenverband empfiehlt in seinem Technischen Merkblatt TMB05 ab einer Höhe von 12 cm einen Durchbruchschutz, z. B. das Sicherheitsgitter auf Seite 48.

2



Die enorme Zeitersparnis:

- Die 3 Höhen der Serie Prime sind schon fix fertig zusammengestellt und brauchen nur noch auf die richtige Höhe gebracht werden. Wie schon bei der Serie SE geht das entweder mit dem patentierten Justierschlüssel oder auch mit einem Akkuschrauber. Bei diversen anderen Systemen müssen je nach Höhe oft bis zu 7 Ringe erst auf der Baustelle mühsam zusammengestellt werden. Mit der Serie Prime schafft man jedoch bei gleichem Personaleinsatz – dem höchsten Kostenfaktor – viel mehr Quadratmeter in derselben Zeit.
- Jede Stelze hat an der Basis eine gerade Kante – damit kann man, ohne einen Schnitt zu machen, direkt an die Wand rücken.
- Für die Stelzen an der Ecke genügt ein einziger Schnitt an der vorgeprägten Stelle.
- Abstandhalter ohne Werkzeug.

3



Die Sicherheit des Systems durch höchste Stabilität:

- Der Boden der Stelzen ist vollflächig ausgeführt mit rund 320 cm² Grundfläche. Andere Systeme haben, um Kunststoff zu sparen, nur eine ringförmige Basis mit der halben Grundfläche. Im Einsatz auf dem Isoliermaterial von Dachterrassen heißt das, dass man bei der Serie Prime mit rund der Hälfte der Stelzenanzahl auskommt, ohne dass sich um die Stelze Wasser sammelt und die Dachhaut beschädigt.
- Massive Gewindgänge für höchste Belastbarkeit über 2.000 kg pro Stelze.

PRIME. Mehr als 30 Jahre Erfahrung haben eine völlig neue Generation von Stelzlagerern entstehen lassen. Seit Jahren ist die Serie Eterno SE das führende System am Weltmarkt. Alle guten Eigenschaften der Serie SE wurden übernommen. Zugleich sind viele Anregungen von Profis in die Entwicklung mit eingeflossen, die vor allem eine einfachere und schnellere Verarbeitung ermöglichen.

Stelzlager und Verlängerungselemente



Serie	PR 1	PR 2	PR3	PR3 + 1 x Verlängerung	PR3 + 2 x Verlängerung	PR3 + 3 x Verlängerung
Maße	30-65 mm	65-155 mm	155-420 mm	315-595 mm	415-770 mm	520-945 mm
Art.-Nr.	FWP8001	FWP8011	FWP8021	FWP8021 + FWP8201*	FWP8021 + FWP8201*	FWP8021 + FWP8201*

*ohne Standardkopf

Köpfe und Feststellknopf



Bezeichnung	Standardkopf für Plattenverlegung	XL-Kopf	Kopf für die Konterlattung bei Holz und WPC Terrassen	Kopf für die Verlegung von Aluminiumschienen	Kopf für die Verlegung von Aluminiumschienen Kreuzung	Feststellknopf
Maße	Ø110 mm, Stegstärke 4 mm, Höhe 12 mm	Ø150 mm, Stegstärke 4 mm, Höhe 12 mm	Ø110 mm	Ø110 mm	Ø130 mm	-
Art.-Nr.	FWP1531	FWP5481	FWP5181	FWP5200	FWP5211	FWP4401

4




Umfangreiches bei der Serie SE erprobtes Zubehör.

- Köpfe mit 2, 3 oder 4 mm breiten Fugenteilern. (Wir empfehlen zur schnellen Verarbeitung die 4 mm breiten Fugenteiler, da die Entwässerung wesentlich rascher erfolgt und man mit dem patentierten Schlüssel die Platten im verlegten Zustand justieren kann, ohne die Platten zu entfernen.)
- Köpfe für die Konterlattung zur Verlegung von Holz oder WPC.
- Köpfe für die Verlegung der Platten auf Aluminiumschienen.
- XL-Kopf mit 15 cm Durchmesser. Vorteil größere Plattenauflage.
- Ein selbstnivellierender Kreuzkopf, um mit den Schienen eine Querverbindung zu schaffen. Vorteil höhere Stabilität, mehr Sicherheit und keine Schrauben erforderlich bei größeren Plattenformaten.
- Alle Köpfe zur Keramik-, Naturstein und Betonplattenverlegung haben einen geräuschdämmenden Bikomponentenkopf aus PP und Gummi.
- Für alle selbstnivellierenden Köpfe gibt es einen Feststellknopf für den Randbereich, wo geschnittene Platten verlegt werden müssen.
- Schallschutzscheibe zur nochmaligen Schallreduktion.
- Neu: ein weiteres Schienensystem zur besseren Entwässerung mit verbesserter Geräuschdämmung.
- Endclip bei der Schienenverlegung verhindert das Verrutschen der letzten Platte.
- Neuer Stufenclip "Oben" für die Setzstufe bei der Serie Prime.
- Stufenschiene zur Ausbildung einer schönen Kante.
- Randclip, um die Hausfassade vor einer Beschädigung durch verrutschende Platten zu schützen.

NEU: SICHERHEITSGITTER

Für alle Fabrikate, Formate und Formatkombinationen



ÜBERBLICK:

1. Am schnellsten mit der Serie Prime
2. Gitter im 50er Raster
3. Die Elemente sind miteinander verzahnt
4. Feinjustierung durch das Gitter
5. Blick auf den Aufbau
6. Stelzen, Sicherheitsgitter, Randklammern und Gummidämscheiben

Bezeichnung	Sicherheitsgitter	DLG Fugenkreuze	Ausgleichsscheibe Gummi LGH1	Ausgleichsscheibe Gummi LGH2	Ausgleichsscheibe Gummi LGH3	Distanzclip aus Edelstahl (Randclip)
Maße	50x50x4 cm	Ø120 mm; 4 mm Fugenbreite	Ø110 mm; 1 mm Dicke	Ø110 mm; 2 mm Dicke	Ø110 mm; 3 mm Dicke	-
Art.-Nr.	FWP6301	FWP4360	FWP0390	FWP0310	FWP0340	FWP0530

SICHERHEITSGITTER. Das Gitter besteht aus Platten der Dimension 50x50 cm mit einer Höhe von 4 cm und ist aus schwarzem Polypropylen. Die Gitter werden nebeneinandergelegt und mittels Schwalbenschwanzverbindungen in der gesamten Fläche verbunden, sodass eine durchgehende und stabile Oberfläche entsteht. Das System wird durch die höhenverstellbaren Stelzlager (PRIME®, NM) komplettiert, deren Kopf auf der Unterseite der Gitter in die entsprechenden Aufnahmen an den Ecken, im Zentrum und entlang der Seitenkanten eingesetzt werden kann.

VORTEILE

FREIHEIT.

Mit dem System lassen sich Platten mit individuellen Größen und Mustern verlegen, wobei verschiedene Formate von Bodenbelägen kombiniert werden können. Planer und Architekten erhalten dadurch mehr Flexibilität bei der Erstellung einzigartiger, individueller Designs mit hervorragenden Ergebnissen in Bezug auf Sicherheit, schnelle Verlegung und Trittfestigkeit.

STABILITÄT.

Dank der Polypropylen-Gitter bietet das System eine solide und gleichmäßige Grundlage für die Verlegung der Platten. Dies garantiert eine hohe Stabilität und Langlebigkeit des fertigen Bodenbelags.

WIDERSTANDSFÄHIGKEIT

Die Gitter sind so konzipiert, dass sie Belastungen und Verformungen standhalten, was ein zuverlässiges, wartungsfreies Verlegesystem gewährleistet.

SCHNELLE VERLEGUNG.

Das System lässt sich einfach und schnell verlegen. Dazu legen Sie die Gitter an den dafür vorgesehenen Fugenstegen auf die Stelzlager und drücken sie mit den Schwalbenschwanzverbindungen ineinander. Nivellieren Sie die Gitter dann millimetergenau mit dem Einstellschlüssel und der Wasser- oder Laserwaage. Zum Schluss verlegen Sie die Belagselemente (Feinsteinzeug, Naturstein usw.) und achten darauf, das DLG-Fugenkreuz unter den Ecken zu platzieren, um die „Fuge“ zu bilden und die Belagselemente auszurichten.

DURCHBRUCHSCHUTZ.

Der Österreichische Fliesenverband empfiehlt in seinem Technischen Merkblatt TMB05 ab einer Höhe von 12 cm einen Durchbruchschutz, z. B. das Sicherheitsgitter zu installieren!

VIDEO

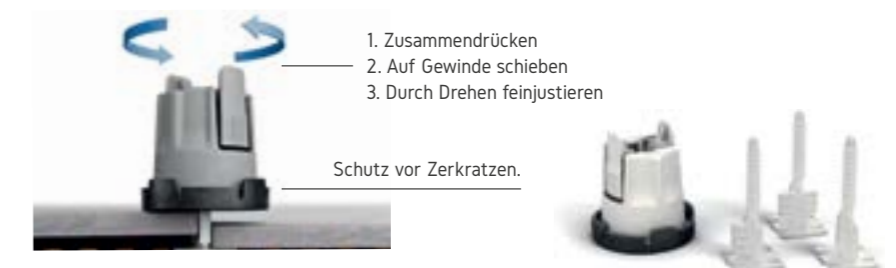
Einfach QR-Code scannen und Produktvideo ansehen.



*GRF System

NIVELLIERSYSTEM. Das schnelle und sichere Nivelliersystem für eine perfekte Verlegung für alle Fliesen und Platten von 3-20 mm Stärke.

Bezeichnung	Zughaube + Schutzring	Gewindelassche 1,5 mm
Art.-Nr.	FWP8301	FWP8310



NEW MAXI

Höhenverstellbares Stelzlagersystem mit fixem Kopf



*Pedestal

NEW MAXI. Die Serie NM zeichnet sich wie die SE und PR durch den geräuschkämpfenden Bikomponentenkopf aus. Ebenso wie zu diesen beiden Serien gibt es eine breite Palette an Zubehör mit den verschiedensten Köpfen für alle Belagsmaterialien. Die Serie NM ist äußerst stabil und deckt einen Bereich von 2,5 bis zu 93,5 cm Höhe ab. Auch die Höhenverstellung funktioniert im verlegten Zustand mit dem patentierten Schlüssel. Der Niveaueingleich erfolgt durch die Neigungsausgleichsscheibe Twist TW110.

							
Bezeichnung	NM 0	NM 1	NM 2	NM 3	NM 4	NM 5	PNM-Verlängerung
Höhe	15-25 mm	25-40 mm	40-70 mm	60-100 mm	90-160 mm	150-270 mm	-
Höhe mit 1x Verlängerung	-	-	-	-	195-305 mm	300-415 mm	-
Höhe mit 2x Verlängerung	-	-	-	275-395 mm	305-450 mm	410-555 mm	-
Höhe mit 3x Verlängerung	-	-	-	380-540 mm	410-590 mm	520-700 mm	-
Art.-Nr.	FWP0201*	FWP0210*	FWP0220*	FWP0230*	FWP0240*	FWP0250*	FWP5100*

*inkl. Standardkopf

STAR

Höhenverstellbares Stelzlagersystem mit fixem Kopf



*Pedestal

STAR. Die Serie Star-T ist das niedrigste höhenverstellbare Stelzlager. Schon ab einem cm Höhe kann man dieses Stelzlager verwenden. Der Verstellbereich beträgt 5 mm. Um den Übergang zu den oben genannten Serien zu erreichen, gibt es das Unterlagsteller Star-B in der Höhe von 5 mm, welches mehrfach verwendet werden kann. Auch bei der Serie Star passt der Justierschlüssel zur Höhenverstellung perfekt. Zum Niveaueingleich verwendet man aus der Serie Twist die Neigungsausgleichsscheibe TW150. Sogar für Holzkonterlattung und für die beiden Aluminiumschienen bietet die Serie Star eine Lösung.

Damit ist die Serie Star das Plattenlager, wenn wenig Platz vorhanden ist:

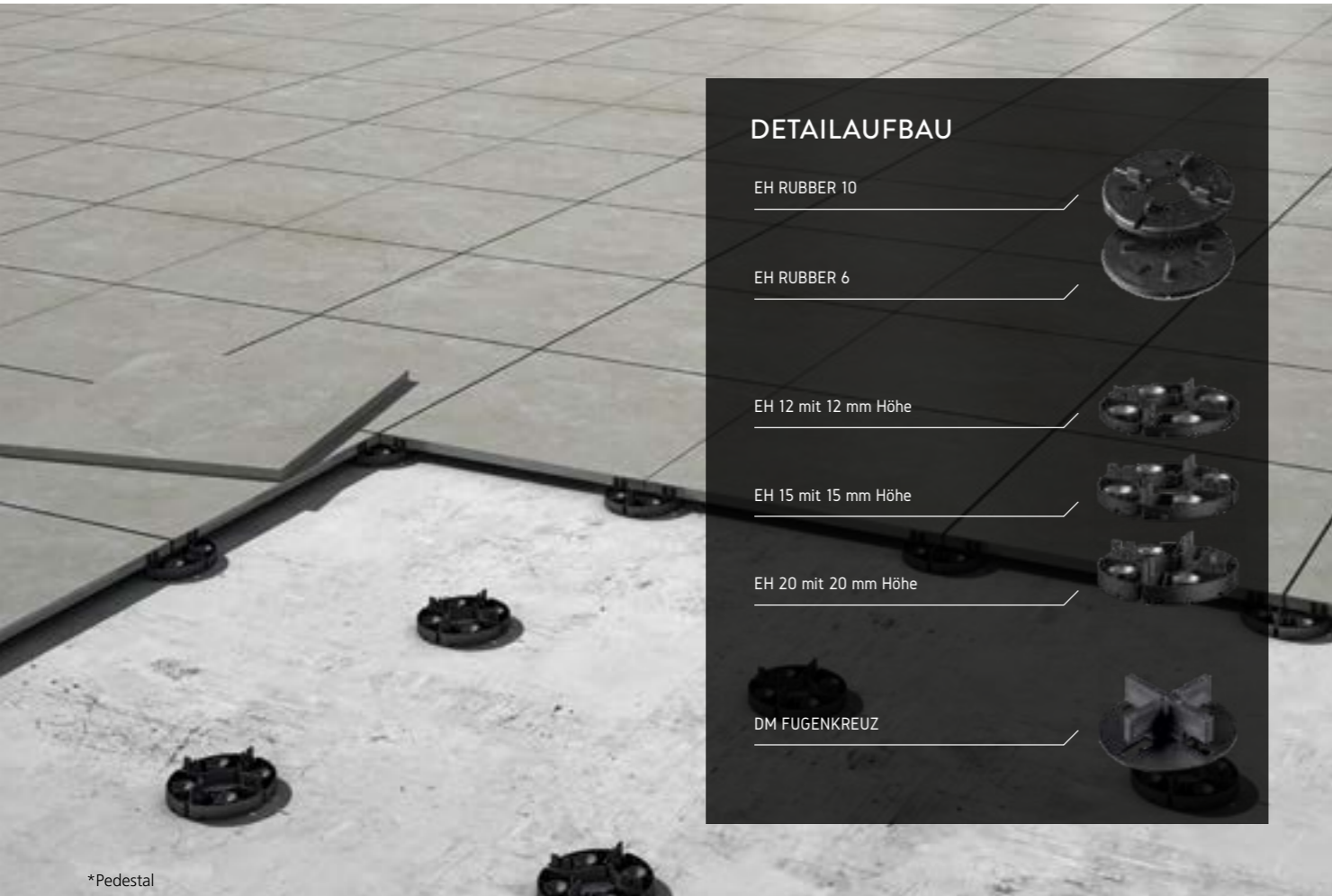
- Ab 3 cm Gesamthöhe bei Star + 2 cm Keramikplatte
- Nur 5,7 cm Gesamthöhe bei Star-T, Aluschiene und 2 cm Keramikplatte

					
Bezeichnung	Star T	Star für Aluminiumschiene	Star für Konterlattung	TW110	TW150
Höhe	ab 10 mm	ab 10 mm	ab 10 mm	-	-
Art.-Nr.	FWP3500	FWP3521	FWP3601/FWP3611*	FWP0360	FWP0370

*FWP3611: Wange zu FWP3601

EH-R / EH / DM

Stelzlager mit fixer Höhe / Fugenkreuz



DETAILAUFBAU

- EH RUBBER 10
- EH RUBBER 6
- EH 12 mit 12 mm Höhe
- EH 15 mit 15 mm Höhe
- EH 20 mit 20 mm Höhe
- DM FUGENKREUZ

*Pedestal

EH & EH-RUBBER. Sowohl die Serie EH als auch die Serie EH-Rubber ist stapelbar. Um Zwischenhöhen zu erreichen, gibt es teilbare Gummiausgleichsscheiben in 1, 2 und 3 mm Höhe. Der Gefälleausgleich wird bei der Serie EH mit der Niveaueingleichsscheibe TW150 hergestellt.

Bezeichnung	EH Rubber 6 Gummilager	EH Rubber 10 Gummilager	DM Fugenkreuz
Höhe	6 mm	10 mm	-
Art.-Nr.	FWP5311	FWP5301	FWP4350

VIDEO

Einfach QR-Code scannen und sich in unserem Keramikblog wertvolle Infos zu Fliesen sichern und inspirieren zu lassen.



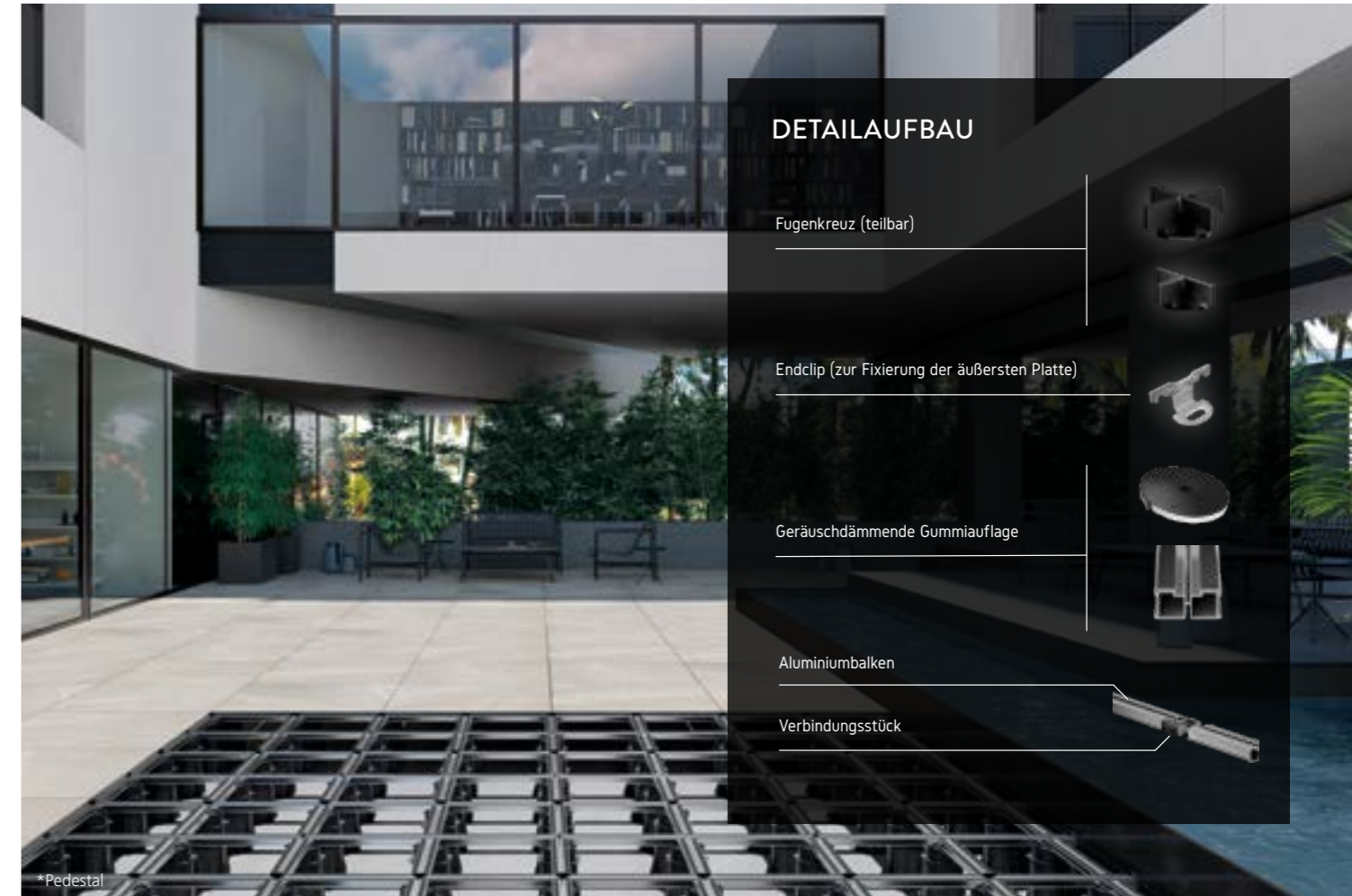
Bezeichnung	TW 150	LGH1 Gummiausgleichsscheibe	LGH2 Gummiausgleichsscheibe	LGH3 Gummiausgleichsscheibe	LH 3 Teilbare Ausgleichsscheibe
Höhe	-	1 mm	2 mm	3 mm	3 mm
Art.-Nr.	FWP0370	FWP0390	FWP0310	FWP0340	FWP0350



Jetzt online entdecken.

SCHIENENSYSTEM

Stabile Aluminium-Unterkonstruktion



DETAILAUFBAU

- Fugenkreuz (teilbar)
- Endclip (zur Fixierung der äußersten Platte)
- Geräuschdämmende Gummiauflage
- Aluminiumbalken
- Verbindungsstück

*Pedestal

SCHIENENSYSTEM. Die Verlegung mit Aluminiumschienen gewährleistet eine nochmals höhere Stabilität. Die Aluminiumschienen sind kombinierbar mit der Serie Star.T, NM, SE und der neuen Serie Prime. Die Stelzlager der jeweiligen Serie haben den gleichen Stückpreis wie die Standardausführung.

Bezeichnung	Aluschiene ECO mit schnellem Wasserablauf*	Neues Verbindungsstück	Geräuschdämmender Gummi	Fugenkreuz	Endclip für Schiene	Clip "Oben-Aluschiene" für Kopf-Alu-kantenklammer für vertikalen Abschluss 2cm (auch in 3 & 4 cm verfügbar)
Maße	60x25x2000 mm	-	1 Rolle = 200 lfm	4 mm / H=12 mm	-	-
Art.-Nr.	FWP6220	FWP0961	FWP6261	FWP0580	FWP6151	FWP8101


Bezeichnung	Aluschiene ECO-Standard	Geräuschdämmender Gummi	Fugenkreuz	Endclip für Schiene	Clip "Oben-Aluschiene" für Kopf-Alu-kantenklammer für vertikalen Abschluss 2cm (auch in 3 & 4 cm verfügbar)	Basis-Kantenklammer
Maße	60x25x2000 mm	1 Rolle = 10 lfm	4 mm / H=12 mm	-	-	-
Art.-Nr.	FWP6211	FWP0601	FWP0580	FWP6151	FWP8101	FWP6110

* Das neue Schienensystem sorgt vor allem bei größeren Plattenformaten und geringem Gefälle für eine hervorragende Entwässerung.


ZUBEHÖR FÜR STELZLAGER



*Pedestal



*Pedestal



*Pedestal

ANHEBEWERKZEUGE FÜR KERAMIKPLATTEN Art.-Nr.

- | | | |
|---|--|-------------|
| 1 | Saugheber bis 110kg Keramikplatten | auf Anfrage |
| 2 | S-Plattenheber zur Inspektion des Doppelbodenbereiches | FWP6501 |



1. Saugheber bis 110 kg Keramikplatten



2. S-Plattenheber zur Inspektion des Doppelbodenbereiches

EINSTELLUNGSZUBEHÖR FÜR STELZLAGER Art.-Nr.

- | | | |
|---|----------------------|---------|
| 3 | Bit für Akkuschauber | FWP7551 |
| 4 | Justierschlüssel | FWP0300 |



3. Bit für Akkuschauber



4. Justierschlüssel

SONSTIGES Art.-Nr.

- | | | |
|---|-----------------------------------|---------|
| 5 | Schallschutzscheibe selbstklebend | FWP1601 |
|---|-----------------------------------|---------|




5. Schallschutzscheibe selbstklebend


VERBLENDUNG UND ABSCHLÜSSE BEI TERRASSEN Art.-Nr.

- | | | |
|----|--|-------------|
| 8 | Kantenprofil für Stufenausbildung (SB) | FWP7531 |
| 9 | Abstandsclip aus Edelstahl für Randbereiche | FWP0530 |
| 10 | Kopf-Kantenklammer für vertikalen Randabschluss* | FWP8101 |
| 11 | Basis-Kantenklammer für vertikalen Randabschluss* | FWP6110 |
| 12 | Eckklammern | auf Anfrage |
| 13 | Terrassenabschlussprofil (in versch. Varianten erhältlich) | auf Anfrage |

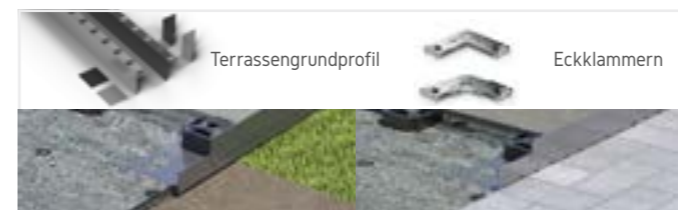
* Auf Bestellung auch 3 & 4 cm möglich.



8. Kantenprofil für Stufenausbildung



9. Abstandsclip aus Edelstahl



13. Terrassenrundprofil

13. Terrassenrundprofil - Winkel



10. Clip "Oben" für vertikalen Abschluss

11. Clip "Unten" für vertikalen Abschluss

MYTWENTY 2.0

KERAMIK OUTDOORPLATTEN

UNSERE PARTNER:


PCI
Für Bau-Profis



PEDESTAL

ÜBERREICHT VON IHREM FACHBETRIEB

Alle Rechte vorbehalten. Jeder Nachdruck, auch auszugsweise, nur mit Zustimmung des Herausgebers. Die Informationen in diesem Prospekt über Preise, Keramikserien, Verlegearten und technische Details beziehen sich auf den Termin der Drucklegung. Änderungen von Varianten von Fliesen, Farben, Formaten, Lagersortiment als auch der Preise sowie Druck- und Satzfehler sind ausdrücklich vorbehalten.



COD. OC241

*Travertino